



## INFORME DE INTERVENCIÓN

ASUNTO: SUBMINISTRO DE INFORMACIÓN DO 2º TRIMESTRE DE 2018 EN RELACIÓN Á ORDEN HAP/2105/2012

### Antecedentes.

A Orden do Ministerio de Facenda e Administracións Públicas HAP/2105/2012 desenvolve as obrigas de subministro de información previstas na Lei Orgánica 2/2012, de 27 de abril, de Estabilidade Presupostaria e Sostibilidade Financeira, onde se establece as obrigas trimestrais de subministro de información pola Entidades Locais (art. 16), que deberan efectuarse por medios electrónicos a través da plataforma que o Ministerio habilite ao efecto. A remisión debe realizarse antes do último día do mes seguinte á finalización de cada trimestre do ano.

O módulo do programa contable, confeccionado a tal efecto, facilita a maior parte da información que se debe transcribir á plataforma de captura do Ministerio, ademais de un ficheiro que se pode exportar á plataforma do Ministerio, trasladando os datos de ingresos e gastos.

A información correspondente á execución do 1º trimestre acumulado do presuposto da Fundación de Deportes subministrase separadamente, realizándose a consolidación cos datos do Concello directamente pola plataforma virtual. O análise da capacidade de financiación e regra de gasto realizase sobre os datos consolidados.

Datos e Criterios utilizados. Analizamos a continuación cada un dos formularios:

**Formulario F.1.1.1:** Son datos correspondentes a execución presupostaria a 30 de xuño de 2018 por capítulo de gastos e ingresos, recolléndose os datos de obrigas e dereitos recoñecidos, así como pagos e ingresos líquidos. Reprodúcese os datos do módulo do programa contable.

**Formulario F.1.1.2:** Trátase do desglose da información do Formulario F.1.1.1 relativa a ingresos correntes. Reprodúcese os datos do módulo do programa contable.

**Formulario F.1.1.3:** Trátase do desglose da información do Formulario F.1.1.1 relativa a ingresos de capital e financeiros. Reprodúcese os datos do módulo do programa contable.

**Formulario F.1.1.4:** Trátase do desglose da información do Formulario F.1.1.1 relativa a gastos correntes. Reprodúcese os datos do módulo do programa contable.

**Formulario F.1.1.5:** Trátase do desglose da información do Formulario F.1.1.1 relativa a gastos de capital e financeiros. Reprodúcese os datos do módulo do programa contable.

**Formulario F.1.1.8 Remanente Tesourería:** Son os datos relativos ao Remanente de Tesourería. Reprodúcese os datos do módulo do programa contable. Non contempla saldo de obrigas pendentes de aplicar ao orzamento. Calcúlanse os saldos de dubidoso cobro.

**Formulario F.1.1.9 Calendario de Tesourería:** Trátase dos ingresos e pagos que se realizaron no 2 Trimestre do exercicio 2018, sendo necesario engadir os cobros e pagos non presupostarios e os cobros e pagos pendentes de aplicación definitiva, así como os fondos líquidos ao inicio do período.

**Formulario F.1.1.A3/F.1.1.12:** Correspóndese cos datos de plantilla e efectivos extraídos do orzamento, da nómina do persoal adscrito á Fundación de Deportes, e da execución realizada ao longo do ano.

**Formulario F.1.1.13 e F.1.1.14:** Este Organismo Autónomo non ten débeda polo que non hai datos nestes formularios.

**Formulario F.1.1B1:** datos relativos á estabilidade, aplícanse os mesmos criterios que os considerados na elaboración do presuposto 2018. Realízase axuste correspondente a gastos do exercicio anterior aprobados e pagados no exercicio 2018.



**Anexo IA5 Fluxos Internos:** Neste estado recóllense as obrigas recoñecidas a outras unidades do Sector Público, que no presente caso non se reflicten porque os únicos datos serían os da seguridade social do persoal do Concello adscrito a Deportes e que se conteñen nos datos do Concello e se aplican en formalización á Fundación de Deportes. Para evitar duplicidades este fluxo interno recollese no Concello e non na Fundación de Deportes.

**Anexo IB9 Conta Acredores por Devolución de Ingresos:** Recolle os movementos e saldo das devolucións de ingresos.

Os Formularios e/ou anexos non mencionados no presente informe debese a que este Organismo Autónomo non ten datos relativos aos mesmos.

Axustes internos entre o Concello e a Fundación de Deportes.

Comprobados os datos de obrigas recoñecidas do Concello por transferencia ao organismo autónomo e os dereitos recoñecidos da Fundación de Deportes polo mesmo concepto, existen diferenzas entre ambas entidades:

CONCELLO		FUNDACIÓN DE DEPORTES	
TOTAL OBRIGAS RECOÑECIDAS	245.908,20 €	245.127,23 €	TOTAL DEREITOS RECOÑECIDOS
AXUSTES		AXUSTES	
		+ 780,97	FRAS. VODAFONE
TOTAL	245.908,20 €	245.908,20 €	TOTAL

Conclusións:

A análise da capacidade de financiación e regra de gasto realizase a nivel consolidado, unha vez insertos os datos da Fundación e do Concello.








Remítese en prazo a información correspondente ao 2º trimestre do exercicio 2018 en cumprimento da Orden HAP/2105/2012.

Vilagarcía de Arousa, 6 de xullo de 2018.

A INTERVENTORA DELEGADA

Asdo. Rosa Mª Otero Piñeiro





## Ejecuciones trimestrales de las Entidades Locales. Trimestre 2 - Ejercicio 2018

Entidad Local: **11-36-060-AV-001** **P. M. Serv. Deportivos Municipales** (17085)

v.2.0.7-10.34.251.174

Atención: recuerde que los cambios que haga aquí pueden afectar a otros formularios, como por ejemplo el Calendario y Presupuesto de tesorería.

## F.1.1.1 Resumen Clasificación Económica

(Unidad: Euros)

No olvide pulsar "Enviar" antes de abandonar el formulario

ENVIAR

VOLVER

IMPRIMIR

LOS DATOS SE HAN ALMACENADO CORRECTAMENTE.

INGRESOS	Ejercicio Corriente				Ejercicios cerrados	Estimación Derechos Reconocidos Netos a 31-12-2018	Desviación (B)/(A)-1	Observaciones
	Previsiones iniciales Presupuesto 2018 Actualizar	(A) Estimación Previsiones definitivas al final de ejercicio (1)	(B) Derechos Reconocidos Netos (2)	Recaudación Liquida (2)	Recaudación Liquida (2)			
1 Impuestos directos								
2 Impuestos indirectos								
3 Tasas y otros ingresos	62.010,00	62.010,00	13.087,45	13.087,45	0,00	62.010,00	-0,79	
4 Transferencias corrientes	1.073.000,00	1.073.000,00	251.127,23	251.127,23	105.615,68	1.040.880,00	-0,77	
5 Ingresos patrimoniales	11.885,00	11.885,00	5.940,00	5.940,00	0,00	11.885,00	-0,50	
6 Enajenación de inversiones reales								
7 Transferencias de capital								
8 Activos financieros								
9 Pasivos financieros								
<b>Total Ingresos</b>	<b>1.146.895,00</b>	<b>1.146.895,00</b>	<b>270.154,68</b>	<b>270.154,68</b>	<b>105.615,68</b>	<b>1.114.775,00</b>	<b>-2,04</b>	

GASTOS	Ejercicio Corriente				Ejercicios cerrados	Estimación Obligaciones Reconocidas Netas a 31-12-2018	Desviación (B)/(A)-1	Observaciones
	Créditos iniciales Presupuesto 2018 Actualizar	(A) Estimación Créditos definitivos al final de ejercicio (1)	(B) Obligaciones Reconocidas Netos (2)	Pagos Liquidados (2)	Pagos Liquidados (2)			
1 Gastos de personal	494.500,00	494.500,00	244.942,45	244.942,45	1.922,60	494.500,00	-0,50	
2 Gastos en bienes corrientes y servicios	502.345,00	502.345,00	169.132,42	134.263,55	62.984,46	476.675,00	-0,66	
3 Gastos financieros	50,00	50,00	0,00	0,00	0,00	0,00	-1,00	
4 Transferencias corrientes	120.000,00	120.000,00	0,00	0,00	6.896,02	120.000,00	-1,00	
5 Fondo de contingencia y Otros imprevistos								
6 Inversiones reales	30.000,00	30.000,00	1.997,00	0,00	5.837,52	23.600,00	-0,93	
7 Transferencias de capital								
8 Activos financieros								
9 Pasivos financieros								
<b>Total Gastos</b>	<b>1.146.895,00</b>	<b>1.146.895,00</b>	<b>416.071,87</b>	<b>379.206,00</b>	<b>77.640,60</b>	<b>1.114.775,00</b>	<b>-4,09</b>	

(1) Estimación Previsiones definitivas al final ejercicio - Presupuesto actualizado, incluyendo las modificaciones ya tramitadas y/o previstas tramitar hasta final de ejercicio

(2) Datos de ejecución acumulados a final del trimestre vencido

LOS DATOS SE HAN ALMACENADO CORRECTAMENTE.

No olvide pulsar "Enviar" antes de abandonar el formulario

ENVIAR

VOLVER

IMPRIMIR





## Ejecuciones trimestrales de las Entidades Locales. Trimestre 2 - Ejercicio 2018

Entidad Local:   

v.2.0.7-10.34.251.174

## F.1.1.8 Remanente de Tesorería

## Comunicación ejecución trimestral correspondiente al 2º trimestre del ejercicio 2018

(Unidad: Euros)

LOS DATOS SE HAN ALMACENADO CORRECTAMENTE.

	CÓDIGO	Situación a final trimestre vencido	Confirm. importe cero (*)
<b>1.(+) FONDOS LÍQUIDOS</b>	R29t	<input type="text" value="114.307,95"/>	
<b>2.(+) TOTAL DERECHOS PENDIENTES DE COBRO</b>	R09t	<input type="text" value="21.470,17"/>	
(+) Del Presupuesto corriente	R01	<input type="text" value="0,00"/>	
(+) De Presupuestos cerrados	R02	<input type="text" value="21.470,17"/>	
(+) De Otras operaciones no presupuestarias	R04	<input type="text" value="0,00"/>	
<b>3.(-) TOTAL OBLIGACIONES PENDIENTES DE PAGO</b>	R19t	<input type="text" value="51.994,81"/>	
(+) Del Presupuesto corriente	R11	<input type="text" value="36.865,87"/>	
(+) De Presupuestos cerrados	R12	<input type="text" value="2.526,14"/>	
(+) De Operaciones no presupuestarias	R15	<input type="text" value="12.602,80"/>	
<b>4.(+) PARTIDAS PENDIENTES DE APLICACIÓN</b>	R89t	<input type="text" value="0,00"/>	
(-) Cobros realizados pendientes de aplicación definitiva	R06	<input type="text" value="0,00"/>	
(+) Pagos realizados pendientes de aplicación definitiva	R16	<input type="text" value="0,00"/>	
<b>I. REMANENTE DE TESORERÍA TOTAL (1+2-3+4)</b>	R39t	<input type="text" value="83.783,31"/>	
II. Saldos de dudoso cobro	R41	<input type="text" value="21.470,07"/>	<input type="checkbox"/>
III. Exceso de financiación afectada	R42	<input type="text" value="0,00"/>	<input checked="" type="checkbox"/>
<b>IV. REMANENTE DE TESORERÍA PARA GASTOS GENERALES (I-II-III)</b>	R49t	<input type="text" value="62.313,24"/>	
V. Saldo de obligaciones pendientes de aplicar al Presupuesto a final de período	R59t	<input type="text" value="0,00"/>	<input checked="" type="checkbox"/>
VI. Saldo de acreedores por devolución de ingresos a final de período	R69t	<input type="text" value="0,00"/>	<input checked="" type="checkbox"/>
<b>VII. REMANENTE DE TESORERÍA PARA GASTOS GENERALES AJUSTADO(IV-V-VI)</b>	R79t	<input type="text" value="62.313,24"/>	

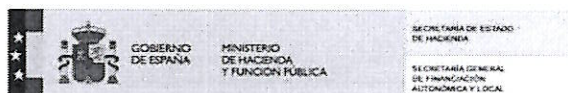
(\*) Si el importe a reflejar es cero, marcar en este campo para confirmar.

LOS DATOS SE HAN ALMACENADO CORRECTAMENTE.

No olvide pulsar "Enviar" antes de abandonar el formulario







## Ejecuciones trimestrales de las Entidades Locales. Trimestre 2 - Ejercicio 2018

Entidad Local: **11-36-060-AV-001** **P. M. Serv. Deportivos Municipales** (17065)

v.2.0.7-10.34.251.174

## F.1.1.9 Calendario y Presupuesto de Tesorería

En este formulario los datos se envían automáticamente.

VOLVER

IMPRIMIR

(Importes en EUROS)

CONCEPTO	RECAUDACIÓN/PAGOS REALES Y ESTIMADOS											
	TRIMESTRE CERRADO RECAUDACIÓN/PAGOS ACUMULADA AL FINAL DEL TRIMESTRE VENCIDO (2)						PREVISIONES TRIMESTRE EN CURSO					PREVISIÓN RECAUD./PAGOS RESTO DEL EJERCICIO (5)
	CORRIENTE			CERRADOS			PREVISIÓN RECAUDACIÓN/PAGOS EN CADA MES(3)			PREVISIÓN RECAUD./PAGOS EN EL TRIMESTRE(4)		
	NO INCLUIDOS EN LOS CÁLCULOS DEL PERÍODO MEDIO DE PAGO A PROVEEDORES	INCLUIDOS EN LOS CÁLCULOS DEL PERÍODO MEDIO DE PAGO A PROVEEDORES	TOTAL	NO INCLUIDOS EN LOS CÁLCULOS DEL PERÍODO MEDIO DE PAGO A PROVEEDORES	INCLUIDOS EN LOS CÁLCULOS DEL PERÍODO MEDIO DE PAGO A PROVEEDORES	TOTAL	TOTAL	JULIO	AGOSTO		SEPTIEMBRE	
Fondos líquidos al inicio del periodo (1)						195.157,19	114.307,95	67.297,95	20.287,95		114.307,95	7.277,95
Cobros presupuestarios			270.154,68			105.615,68	375.770,36	39.990,00	39.990,00	208.990,00	288.970,00	407.970,00
1. Impuestos directos			0,00			0,00	0,00	0,00	0,00	0,00	0,00	0,00
2. Impuestos indirectos			0,00			0,00	0,00	0,00	0,00	0,00	0,00	0,00
3. Tasas y otros ingresos			13.087,45			0,00	13.087,45	2.000,00	2.000,00	8.000,00	12.000,00	35.000,00
4. Transferencias corrientes			251.127,23			105.615,68	356.742,91	37.000,00	37.000,00	200.000,00	274.000,00	370.000,00
5. Ingresos patrimoniales			5.940,00			0,00	5.940,00	990,00	990,00	990,00	2.970,00	2.970,00
6. Enajenación de inversiones reales			0,00			0,00	0,00	0,00	0,00	0,00	0,00	0,00
7. Transferencias de capital			0,00			0,00	0,00	0,00	0,00	0,00	0,00	0,00
8. Activos financieros			0,00			0,00	0,00	0,00	0,00	0,00	0,00	0,00
9. Pasivos financieros			0,00			0,00	0,00	0,00	0,00	0,00	0,00	0,00
Cobros no presupuestarios			2.743,71			0,00	2.743,71	0,00	0,00	0,00	0,00	0,00
Cobros realizados pendientes de aplicación definitiva			0,00			0,00	0,00	0,00	0,00	0,00	0,00	0,00
Pagos Presupuestarios	244.942,45	134.263,55	379.206,00	1.922,60	75.718,00	77.640,60	456.846,60	87.000,00	87.000,00	222.000,00	396.000,00	229.000,00
1. Gastos de personal	244.942,45	0,00	244.942,45	1.922,60	0,00	1.922,60	246.865,05	37.000,00	37.000,00	37.000,00	111.000,00	134.000,00
2. Gastos en bienes corrientes y servicios	0,00	134.263,55	134.263,55	0,00	62.984,46	62.984,46	197.248,01	50.000,00	50.000,00	55.000,00	155.000,00	80.000,00
3. Gastos financieros	0,00	0,00	0,00	0,00	0,00	0,00	0,00	0,00	0,00	0,00	0,00	0,00
4. Transferencias corrientes	0,00	0,00	0,00	0,00	6.896,02	6.896,02	6.896,02	0,00	0,00	120.000,00	120.000,00	0,00
5. Fondo de contingencia y Otros imprevistos	0,00	0,00	0,00	0,00	0,00	0,00	0,00	0,00	0,00	0,00	0,00	0,00
6. Inversiones reales	0,00	0,00	0,00	0,00	5.837,52	5.837,52	5.837,52	0,00	0,00	10.000,00	10.000,00	15.000,00
7. Transferencias de capital	0,00	0,00	0,00	0,00	0,00	0,00	0,00	0,00	0,00	0,00	0,00	0,00
8. Activos financieros	0,00	0,00	0,00	0,00	0,00	0,00	0,00	0,00	0,00	0,00	0,00	0,00
9. Pasivos financieros	0,00	0,00	0,00	0,00	0,00	0,00	0,00	0,00	0,00	0,00	0,00	0,00
Pagos no presupuestarios	2.516,71	0,00	2.516,71	0,00	0,00	0,00	2.516,71	0,00	0,00	0,00	0,00	0,00
Pagos realizados pendientes de aplicación definitiva	0,00	0,00	0,00	0,00	0,00	0,00	0,00	0,00	0,00	0,00	0,00	0,00
Fondos líquidos al final del periodo							114.307,95	67.297,95	20.287,95	7.277,95	7.277,95	186.247,95

OBSERVACIONES
---------------

(1) En el concepto "Fondos liquidados al inicio del periodo" se reflejará:

- En la columna "Trimestre cerrado Recaudación/Pagos acumulada al final del trimestre vencido" el importe del Fondo líquido existente al COMIENZO DEL EJERCICIO 2018 (a 01-01-2018).
- En las columnas de "Previsiones Trimestre en curso - Prevision Recaudación/Pagos en cada mes" el importe del Fondo líquido previsto al comienzo de cada mes.
- En la columna de "Prevision Trimestre en curso - Prevision Recaud./Pagos en el trimestre" el importe del Fondo líquido existente al COMIENZO DEL TRIMESTRE EN CURSO.

(2) Los importes de Recaudación/Pagos en las columnas "Trimestre cerrado Recaudacion/Pagos acumulada al final del trimestre vencido" se corresponden con el TOTAL de Recaudación/Pagos ACUMULADOS realizados en el ejercicio hasta el final del trimestre vencido.

(3) Los importes de Recaudación/Pagos en las columnas "Previsiones Trimestre en curso - Prevision Recaudación/Pagos en cada mes" se corresponden con los importes de Recaudación/Pagos previsto realizar en el MES correspondiente con independencia de que se trate de Recaudación/Pagos de Derechos liquidados/Obligaciones reconocidas de ejercicio corriente o cerrados.

(4) Los Cobros/Pagos en la columna "Prevision Recaud/Pagos en el trimestre" se corresponden con el total de Recaudación/Pagos previsto realizar en el trimestre en curso.


(5) Los importes de Recaudación/Pagos en las columnas "Prevision Recaud./Pagos RESTO Ejercicio" se corresponden con el TOTAL de Recaudación/Pagos previsto realizar en el resto de ejercicio con independencia de que se trate de Recaudación/Pagos de Derechos liquidados/Obligaciones reconocidas de ejercicio corriente o cerrados.

En este formulario los datos se envían automáticamente.

VOLVER

IMPRIMIR





## Ejecuciones trimestrales de las Entidades Locales. Trimestre 2 - Ejercicio 2018

Entidad Local: **11-36-060-AV-001** **P. M. Serv. Deportivos Municipales** (17065)

v.2.0.7-10.34.251.174

**F1.1.12 - Dotación de plantillas y retribuciones**

En este formulario los datos se envían automáticamente.

VOLVER

IMPRIMIR

Se cumplimentará un cuadro para cada uno de los sectores de actividad de la Entidad

**Sectores a considerar (X = con datos)**

- X - Administración General de la Entidad Local y resto de sectores
- Policía Local (personal que presta servicios en la Policía Local)
- Sector Asistencia social y de dependencia
- Sector Sanitario (personal que presta servicio en las Instituciones del Servicio Nacional de Salud)
- Educativo Universitario (personal que presta servicio en las Universidades)
- Educativo no universitario (personal que presta servicio en centros de la docencia no universitaria)
- Administración de Justicia (personal que presta servicio en juzgados y tribunales)

**Datos de Plantillas y retribuciones de un determinado sector**

Administración General de la Entidad Local y resto de sectores

Número total de efectivos

Importe total de Gastos

**Modelo para cada sector de actividad**

(importe en EUROS)

GRUPO DE PERSONAL	DOTACIÓN DE PLANTILLAS A FIN DE TRIMESTRE VENCIDO	OBLIGACIONES RECONOCIDAS A FIN DE TRIMESTRE VENCIDO (ARTÍCULOS: 10,11,12,13,14,15)					ASISTENCIAS A ÓRGANOS DE GOBIERNO (CAPÍTULO 2)
		BASICAS	COMPLEMENTARIAS	INCENTIVOS AL RENDIMIENTO	PLANES DE PENSIONES	TOTAL RETRIBUCIONES	
Titulares de los Organos de Gobierno	0	0,00	0,00	0,00	0,00	0,00	0,00
Personal Directivo	0	0,00	0,00	0,00	0,00	0,00	0,00
Personal eventual	1	11.722,97	0,00	0,00	0,00	11.722,97	0,00
Funcionarios de carrera	1	5.299,49	4.504,43	1.960,02	0,00	11.763,94	0,00
Funcionarios interinos	6	25.327,19	32.247,53	0,00	0,00	57.574,72	0,00
Funcionarios en prácticas	0	0,00	0,00	0,00	0,00	0,00	0,00
Laboral fijo	11	105.978,84	7.963,31	0,00	0,00	113.942,15	0,00
Laboral temporal	0	0,00	0,00	0,00	0,00	0,00	0,00
Otro personal	0	0,00	0,00	0,00	0,00	0,00	0,00
<b>Total</b>	<b>19</b>	<b>148.328,49</b>	<b>44.715,27</b>	<b>1.960,02</b>	<b>0,00</b>	<b>195.003,78</b>	<b>0,00</b>

**Gastos Comunes sin distribuir por tipos de personal**


RETRIBUCIÓN (ARTÍCULO 16)	OBLIGACIONES RECONOCIDAS NETAS A FIN DE TRIMESTRE VENCIDO
Acción social	0,00
Seguridad Social	49.938,67
Resto del artículo 16 = Resto de Cuotas, prestaciones y gastos sociales a cargo del empleador	0,00
<b>Total gastos comunes</b>	<b>49.938,67</b>

OBSERVACIONES

En este formulario los datos se envían automáticamente.







## Ejecuciones trimestrales de las Entidades Locales. Trimestre 2 - Ejercicio 2018

Entidad Local: **11-36-060-AV-001** **P. M. Serv. Deportivos Municipales** (17065)

v.2.0.7-10.34.251.174

**F1.1.B1 Ajustes contemplados en el Informe de Evaluación para relacionar el saldo resultante de Ingresos y Gastos previsto a final de ejercicio con la capacidad o necesidad de financiación calculada conforme a las normas del Sistema Europeo de Cuentas.**

En este formulario los datos se envían automáticamente.

VOLVER

IMPRIMIR

Importes en euros.

Identificador	Concepto: Estimación del Resultado operaciones no financieras del ejercicio (Cap 1 a 7 de Ingresos - Cap 1 a 7 de Gastos) a final del ejercicio	Importe Ajuste aplicado al saldo presupuestario inicial 2018 (+/-)	Estimación de los ajustes a aplicar a los importes de ingresos y gastos a final del ejercicio.	Observaciones
GR000	Ajuste por recaudacion ingresos Capitulo 1	0,00	0,00	
GR000b	Ajuste por recaudacion ingresos Capitulo 2	0,00	0,00	
GR000c	Ajuste por recaudacion ingresos Capitulo 3	7.140,54	0,00	
GR001	(+)Ajuste por liquidacion PTE - 2008	0,00	0,00	
GR002	(+)Ajuste por liquidacion PTE - 2009	0,00	0,00	
GR002b	(+/-) Ajuste por liquidación PTE de ejercicios distintos a 2008 y 2009	0,00	0,00	
GR006	Intereses	0,00	0,00	
GR006b	Diferencias de cambio	0,00	0,00	
GR015	(+/-) Ajuste por grado de ejecución del gasto	29.822,45	0,00	
GR009	Inversiones realizadas por Cuenta de la Corporación Local (2)	0,00	0,00	
GR004	Ingresos por Ventas de Acciones (privatizaciones)	0,00	0,00	
GR003	Dividendos y Participacion en beneficios	0,00	0,00	
GR016	Ingresos obtenidos del presupuesto de la Union Europea	0,00	0,00	
GR017	Operaciones de permuta financiera (SWAPS)	0,00	0,00	
GR018	Operaciones de reintegro y ejecucion de avales	0,00	0,00	
GR012	Aportaciones de Capital	0,00	0,00	
GR013	Asunción y cancelacion de deudas	0,00	0,00	
GR014	Gastos realizados en el ejercicio pendientes de aplicar a presupuesto	0,00	192,63	GASTOS EJERCICIOS A
GR008	Adquisiciones con pago aplazado	0,00	0,00	
GR008a	Arrendamiento financiero	0,00	0,00	
GR008b	Contratos de asociacion publico privada (APPs)	0,00	0,00	
GR010	Inversiones realizadas por la corporación local por cuenta de otra Administración Publica (3)	0,00	0,00	
GR019	Prestamos	0,00	0,00	
GR020	Devoluciones de ingresos pendientes de aplicar a presupuesto	0,00	0,00	
GR021	Consolidación de transferencias Con otras Administraciones Públicas	0,00	0,00	
GR99	Otros (1)	0,00	0,00	
Total	Total de ajustes a Presupuesto de la Entidad	36.962,99	192,63	

Importe del ajuste : cantidad con signo (+) incrementa el saldo presupuestario (incrementa la capacidad de financiación) (-) disminuye el saldo presupuestario (disminuye la capacidad de financiación).


- (1) Si se incluye este ajuste, en "Observaciones", se hará una breve explicación del contenido de este ajuste.  
 (2) Ajuste por inversiones realizadas por una entidad no integrada en la Corporación Local para la entidad local.  
 (3) Ajuste por inversiones realizadas por la entidad para una entidad no perteneciente a la Corporación Local.

En este formulario los datos se envían automáticamente.

VOLVER

IMPRIMIR





## Ejecuciones trimestrales de las Entidades Locales. Trimestre 2 - Ejercicio 2018

Entidad Local:   

v.2.0.7-10.34.251.174

## Anexo IB9: Movimientos de la cuenta "Acreedores por devolución de Ingresos".

Unidades: euros  
[Descargar plantilla Anexo B9](#)  

Aviso: Al cargar un fichero se borran los datos que hubiera previamente en el formulario

APLICACIÓN PRESUPUESTARIA	DESCRIPCIÓN	PENDIENTES DE PAGO A 1 DE ENERO	MODIFICACIONES AL SALDO INICIAL Y ANULACIONES	RECONOCIDAS A FIN DE TRIMESTRE VENCIDO	TOTAL DEVOLUCIONES RECONOCIDAS	PRESCRIPCIONES	PAGADAS A FIN DE TRIMESTRE VENCIDO	PENDIENTES DE PAGO A FIN DE TRIMESTRE VENCIDO	-
34301	PRECIO PL	15,00	0,00	0,00	15,00	0,00	15,00	0,00	Eliminar

En este formulario los datos se envían automáticamente.

